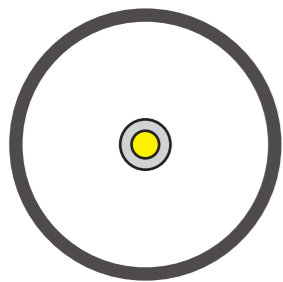
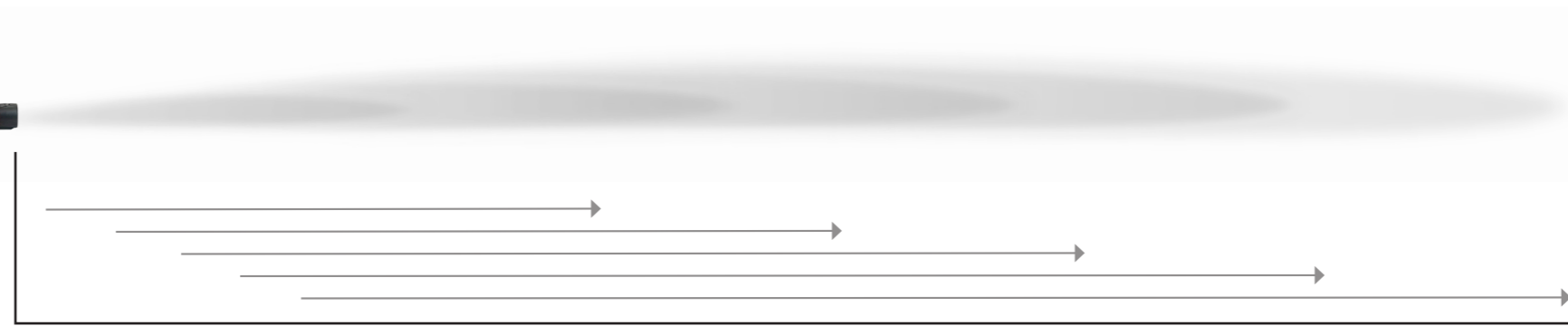


Pulvérisateur souffleur à batterie AS 1200 : Embout à jet rond et plat

Buse à cône creux




Embout à jet rond



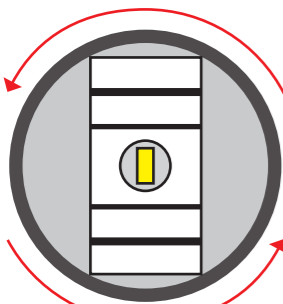
Distance de pulvérisation 0.5 jusqu'à 13 m, dépendant le niveau de soufflerie de pulvérisation

Buse à cône creux

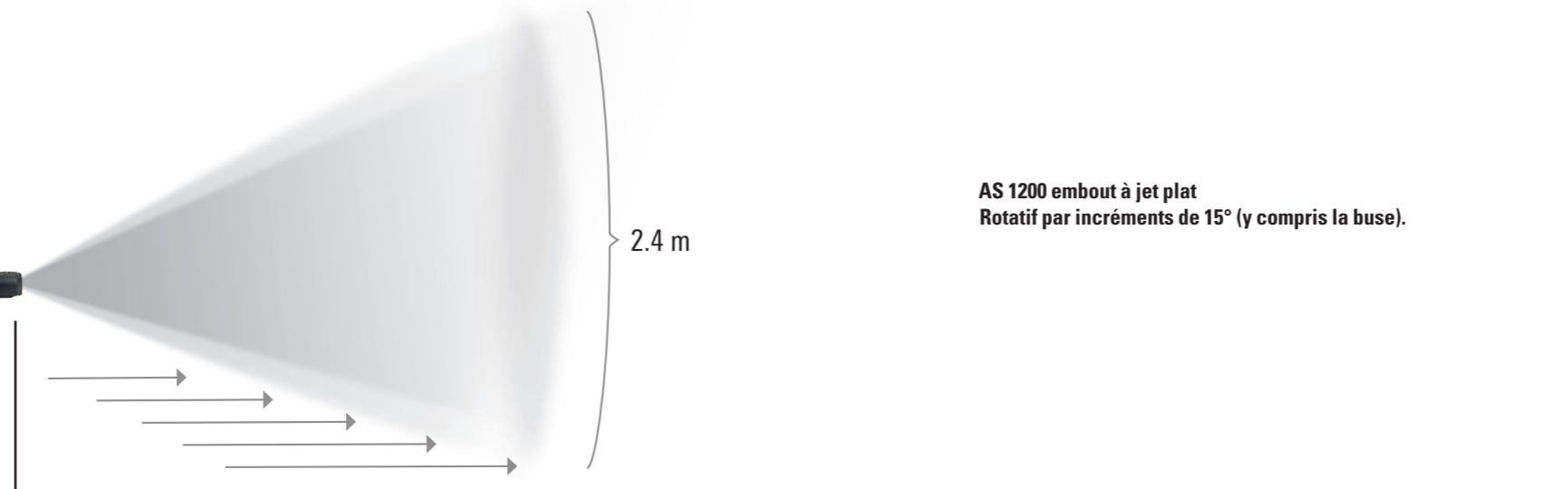
-  AITXA 8001 VK
-  AITXA 8002 VK
-  AITXA 8003 VK
-  Buse spéciale MV 850
-  Buse spéciale MV 425
-  Buse spéciale NF 125



Buse à jet plat



Embout à jet plat vertical

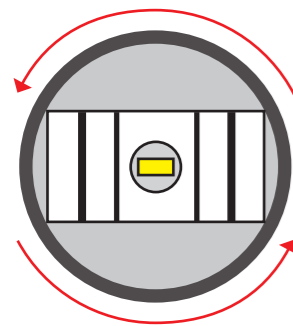


Distance de pulvérisation sans air jusqu'à 2 m 2.5 jusqu'à 5 m, dépendant le niveau de soufflerie de pulvérisation


AS 1200 embout à jet plat
Rotatif par incréments de 15° (y compris la buse).

Buse à jet plat

-  AIXR 11002 VP
-  AIXR 110015 VP
-  AIXR 11004 VP



Embout à jet plat horizontal



Distance de pulvérisation sans air jusqu'à 2 m 2.5 jusqu'à 5 m, dépendant le niveau de soufflerie de pulvérisation

